

Jardinera Calatea C60

Jardinera de acero corten o pintado ideal para todo tipo de entornos

**GRAN
CAPACIDAD**

**BAJO
MANTENIMIENTO**

Propiedades

- › **Gran durabilidad: Resistencia** a todo tipo de **condiciones atmosféricas.**
- › Acabados en **acero corten** o **acero galvanizado.**
- › Pintado en **gris RAL 7024** o **negro RAL 9005** para una perfecta integración urbana.

Aplicaciones


Esta jardinera permite plantar desde pequeños árboles a plantas de pequeño formato, y gracias a su diseño robusto y múltiples acabados permiten una adaptación estética a entornos urbanos y rurales.

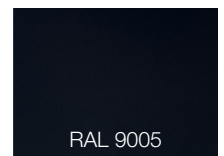
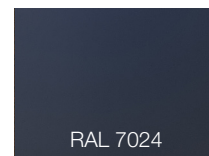
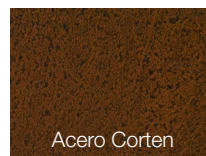
Pensada para uso exterior en espacios públicos o privados, de cualquier tamaño, tales como plazas, calles, hospitales, hoteles, zonas ajardinadas, comunidades de vecinos o recintos empresariales.

Productos complementarios

- › TQ Pilona Montau Acero Corten
- › TQ Papelera Kentia
- › TQ Sop Marino W

Características técnicas

Color	
Material	Acero Galvanizado / Acero corten
Espesor	1,5 mm
Peso	27 kg



Medidas	60 x 60 x 60 cm
Capacidad	200 L
Drenaje	1 punto

A TU SERVICIO

902 333 351
tecnol.es

Descubre toda nuestra
gama de productos en el
Catálogo Urban digital.



 En Tecnol Urban trabajamos implementado acciones para mejorar el futuro y alcanzar el Desarrollo Sostenible de la Agenda 2030.

Datos obtenidos de los ensayos en nuestro laboratorio, pudiendo variar su resultado en función de las condiciones de cada aplicación, por lo que se recomienda ensayos y pruebas previos. No serán de nuestra responsabilidad otras aplicaciones que no se ajusten a las indicadas. La garantía del producto únicamente cubre defectos en la calidad de su fabricación, asumiendo el reintegro del valor del producto. Esta ficha fue establecida y corregida el 18-12-2025 y sustituye todas las anteriores.