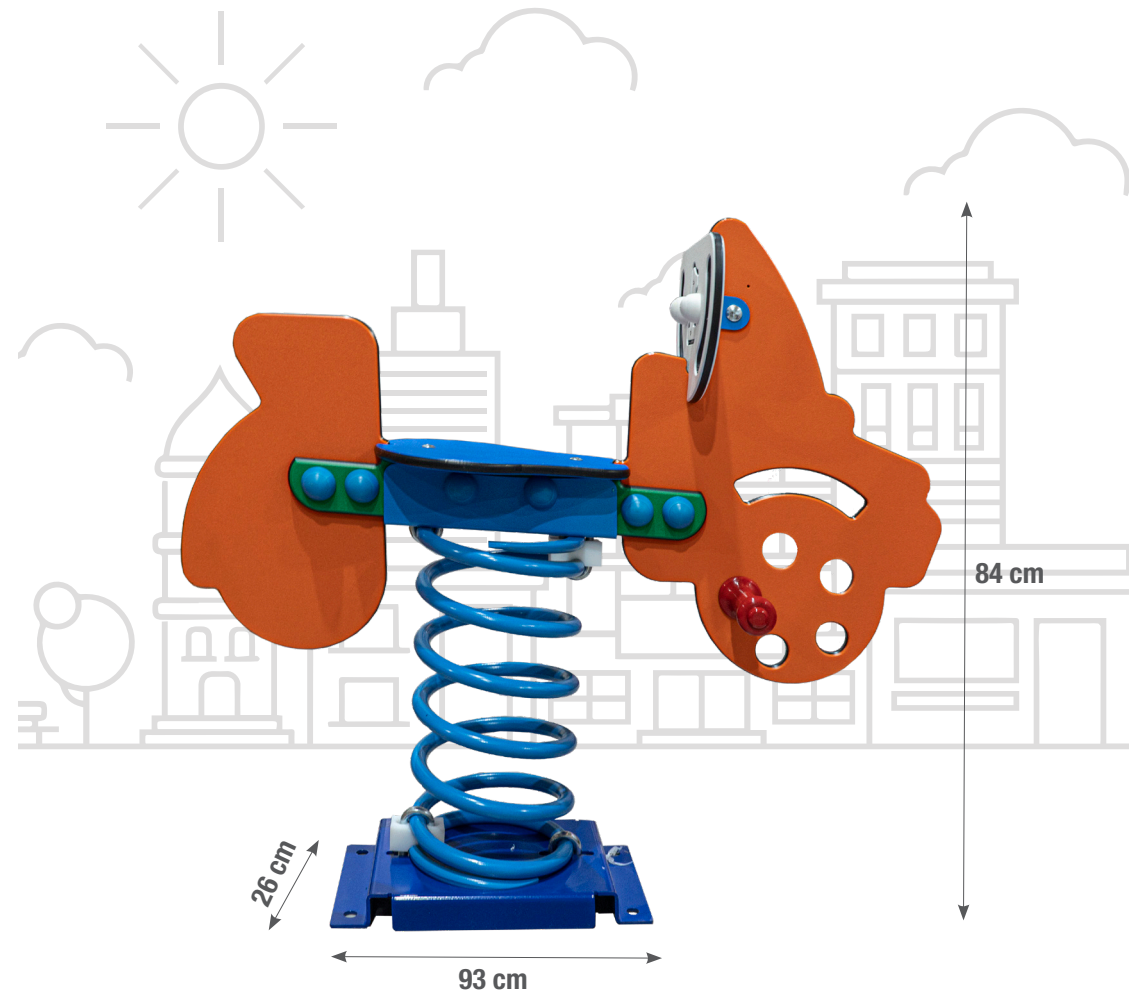


# TECNOL<sup>®</sup> URBAN

## TQ MUELLE INFANTIL – COCHE

Manual de instalación

# TECNOL<sup>®</sup> URBAN



## TQ MUELLE INFANTIL – COCHE

### Descripción del producto

Muelle en forma de coche individual de aspecto divertido y colorido, ideal para que los más pequeños jueguen al aire libre y se balanceen en él. Uso recomendado para edades entre 3-12 años supervisados por un adulto. Equipado con paneles y asiento hechos de HDPE para mejor resistencia. Cuenta con unas manecillas ergonómicas para un buen agarre de los más pequeños. Muelle fabricado en acero de  $\varnothing 20\text{mm}$ , resistente y antipinzamiento. Las placas de unión están hechas de plancha de hierro galvanizado y termolacado. No requiere mantenimiento. Tornillería de anclaje a solera de hormigón incluida.

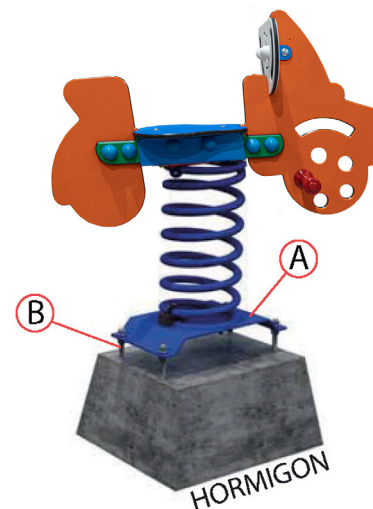
Cumple con la normativa UNE EN 1176-1: 2018 y UNE EN 1176-6: 2018.

### Manual de instalación

Proceso a seguir:

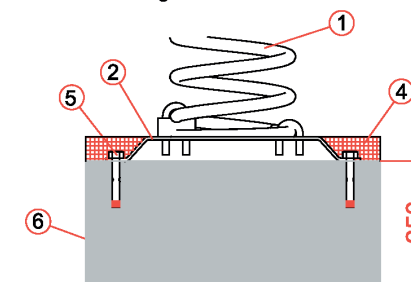
1. Presentar la pletina metálica para la realización de los agujeros en el soporte.
2. Utilizar broca del 12 para las perforaciones de 100mm de profundidad.
3. Atornillar con llave hexagonal M10.

### Fijación a solera hormigón

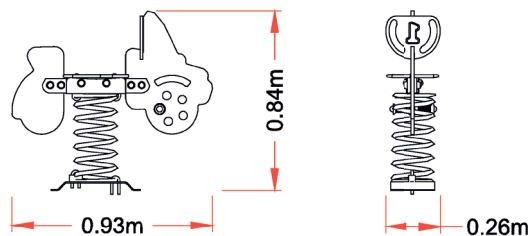


### FIJACION A SOLERA HORMIGON

- 1.- Muelle
- 2.- Pletina metálica
- 4.- Superficie de seguridad
- 5.- Anclaje de expansión
- 6.- Hormigón



### Vistas principales



### Zona de seguridad

