

TECNOL[®] URBAN

TQ JARDINERA CALATEA C60/C80

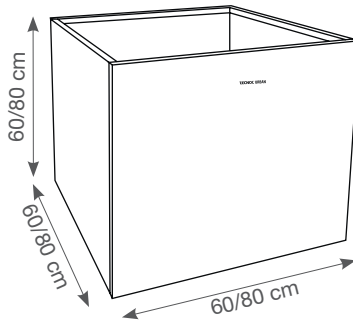
Manual de instalación



TQ JARDINERA CALATEA C60/C80

Descripción del producto

Jardinera metálica versátil de tamaño medio de acero para interior y exterior.




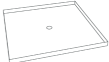



Acabados disponibles

C60
C80  Acero corten

C60  Negro RAL 9005

C60  Gris Antracita RAL 7024

Contenido

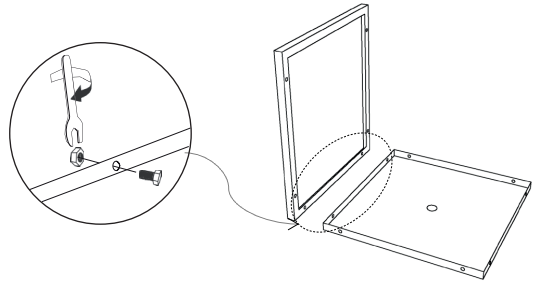
Nº	Descripción	Imagen	Piezas
1	Lateral		x4
2	Base con agujero		x1
3	Tornillo DIN 933 M6x9		x16
4	Tuerca DIN 934 M6		x16
5	Llave plana 9		x1

Montaje

1. Saque todas las piezas de la caja y colóquelas en orden. Póngase guantes antes de ensamblar.

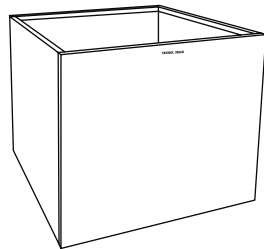
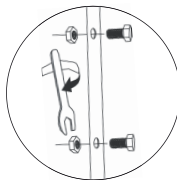
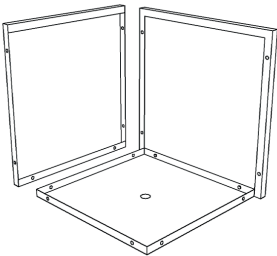


2. Fije la base del fondo y uno de los laterales con los tornillos y con las tuercas tal y como indica el dibujo.




3. Fije el otro lateral con los tornillos y con las tuercas.

4. Repita el proceso para el resto de los laterales verticales de la jardinera y ya puede disfrutar de la jardinera.



TECNOL[®] URBAN

 **687 333 352**

 **info@tecnol.es**

 **www.tecnolurban.es**